



Co-funded by the
Erasmus+ Programme
of the European Union

Producto Intelectual 01

CREATIVIDAD LINGÜÍSTICA

4 Creativities

Nº2019-1-BG01-KA201-062354





Actividad 4



Título de la actividad

Por qué elegí estas cartas.



Descripción

El estudiante tiene que seleccionar dos cartas que estén relacionadas con él. Luego el estudiante tiene que explicar por qué ha elegido esas dos cartas y por qué los dibujos que aparecen están relacionados con él.



Objetivos

Los objetivos serán:

- 1. Fortalecer y mejorar la expresión oral*
- 2. Pensar y expresar ideas*



Pasos a seguir

Los pasos para llevar a cabo esta actividad son muy simples:

- 1. El profesor tiene que imprimir las tarjetas con los dibujos del apéndice. El profesor tiene que imprimirlas repetidamente ya que varios estudiantes pueden querer elegir los mismos dibujos.*



2. *El estudiante escoge 2 tarjetas con los dibujos que cree que los representan o que tienen alguna relación con ellos.*
3. *Luego cada estudiante tiene que explicar a los otros estudiantes por qué ha elegido esas cartas y por qué se relacionan con él (por sus gustos o disgustos, hobbies, hábitos, etc.).*



Materiales

Tarjetas impresas. (anexo 1)



Consejos

El profesor puede participar haciendo al estudiante preguntas relacionadas con los dibujos de las tarjetas que el estudiante ha seleccionado.




Co-funded by the
Erasmus+ Programme
of the European Union

ANNEXO 1









Co-funded by the
Erasmus+ Programme
of the European Union





Co-funded by the
Erasmus+ Programme
of the European Union





Co-funded by the
Erasmus+ Programme
of the European Union

