

OBIECTIV INTELECTUAL 04

CREATIVITATE ARTISTICĂ

Proiect 4 creativități
№2019-1-BG01-KA201-062354





Co-funded by the
Erasmus+ Programme
of the European Union

INTRODUCTION

Scopul proiectului FCREATIVITIES este de a îmbunătăți capacitatea profesorilor de a asigura o educație creativă, care să conducă la formarea unor elevi capabili să gândească, să analizeze și să soluționeze probleme zilnice. **Vor fi dezvoltate aptitudini și competențe artistice noi** prin incorporarea unor propuneri, spații, metodologii și resurse noi care vor contribui la creșterea abilităților, creativității și aptitudinilor de inovare ale elevilor. Aceste activități sunt destinate **elevilor cu vârste cuprinse între 10 și 12 ani** și sunt menite să sporească motivarea și creativitatea acestora. Activitățile vor consta în **șase ateliere** cuprinzând diferite exerciții ce vor fi elaborate împreună cu elevii noștri.

Odată cu **sporirea creativității artistice** se îmbunătățesc abilitățile artistice ale elevilor și capacitatea de a-și exprima dorințele, emoțiile și temerile. Stimularea creativității artistice va permite elevilor să creeze propriile „produse”. Acest tip de exprimare artistică va contribui la dezvoltarea inteligenței la elevi. Creativitatea artistică va fi stimulată prin diverse categorii de ateliere: ateliere pentru dezvoltarea exprimării vizuale, ateliere pentru dezvoltarea exprimării verbale și ateliere pentru dezvoltarea exprimării corporale.

Activitățile artistice vor fi **puse în valoare prin creativitate, auto-descoperire și emoții**. Acest lucru ajută elevii să-și exprime propriile dorințe.

Cu ajutorul mai multor ateliere dedicate special zonei de sănătate mentală, această tematică va fi explorată prin discuții și dezvoltarea exprimării vizuale.



Co-funded by the
Erasmus+ Programme
of the European Union



Denumire atelier

EXPRIMARE PRIN ARTĂ



Descriere și valori artistice în viața de zi cu zi

Descrierea atelierului și aplicațiilor/valorilor artistice ale acestuia în viața de zi cu zi ...

Această activitate face parte din atelierelor pentru exprimare vizuală, verbală și corporală și constă în crearea unor lucrări de artă ca răspuns la sănătatea mentală.

Această activitate artistică va stimula dezvoltarea exprimării prin proces artistic a elevilor, în timp ce aceștia studiază o problemă particulară care afectează tinerii, cum este sănătatea mentală. Există, desigur, și alte afecțiuni care, în ciuda faptului că sunt delicate, trebuie abordate din perspectiva libertății exprimării creative.



Scop

Enumerați obiectivele pe care doriți să le atingeți ...

- *Elevii vor explora tema sănătății mentale;*
- *Elevii vor exprima tema prin propria înțelegere a ceea ce înseamnă sănătatea mentală pentru ei;*
- *Se încurajează imaginația;*
- *Se dezvoltă creativitatea;*
- *Elevii vor putea să-și exprime emoțiile printr-o gamă largă de mijloace în cadrul temei sănătate mentală pozitivă.*



Co-funded by the
Erasmus+ Programme
of the European Union





Pași de urmat

Descrierea detaliată a diversilor pași de urmat pentru acest atelier ...



- 1. Se va organiza o ședință de grup pentru a explora tema sănătății mentale pozitive.*
- 2. Ideile vor fi exprimate vizual și se vor realiza o serie de schițe în miniatură care să illustreze ideile inițiale.*
- 3. Se va explora modul în care tinerii își pot exprima părerea despre sănătatea mentală într-un mod creativ, prin artă.*
- 4. Utilizând imaginile de referință și propria imaginație, elevii vor explora ideile referitoare la sănătatea mentală.*
- 5. Se va continua explorarea acestor idei utilizând o varietate de materiale – creion, cărbune, cretă, vopseluri, market-e etc.*
- 6. Se poate realiza un colaj sau se poate lucra independent.*

MAI JOS SUNT PREZENTATE CÂTEVA EXEMPLE DE LUCRĂRI REALIZATE DE ELEVII DE LA COLEGIUL DE LA SALLE COLLEGE (IRLANDA):





Co-funded by the
Erasmus+ Programme
of the European Union



Materiale necesare

Pentru desfășurarea cu succes a acestei activități, profesorul va întocmi o listă cu toate materialele și resursele necesare.

- *Carton/hârtie/materiale găsite etc.;*
- *Creioane, marker-r;*
- *Culori de pictat;*
- *Pensule sau bureți de pictură;*
- *Orice alte elemente decorative, la alegere;*
- *Reviste.*



Co-funded by the
Erasmus+ Programme
of the European Union



Sugestii

Pentru desfășurarea cu succes a atelierului se recomandă următoarele:

- *Asigurați-vă că instrucțiunile/notele sunt complete.*
- *Asigurați-vă că imaginile date sunt corecte și ușor de identificat.*
- *Asigurați-vă că alegeți cele mai potrivite momente și locuri.*